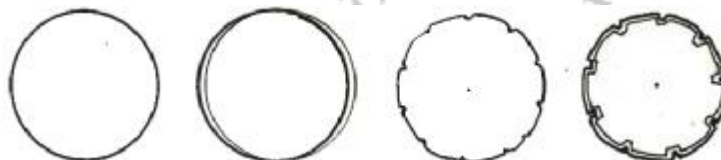

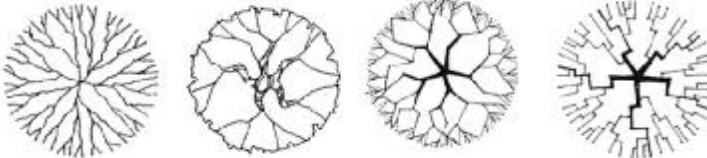
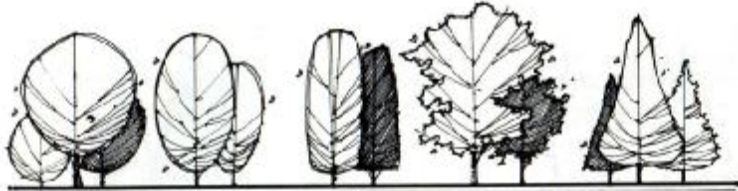

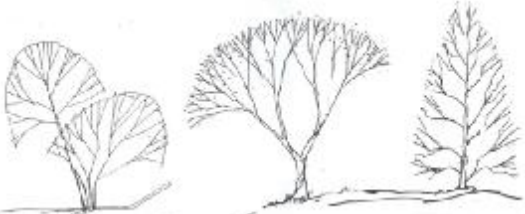

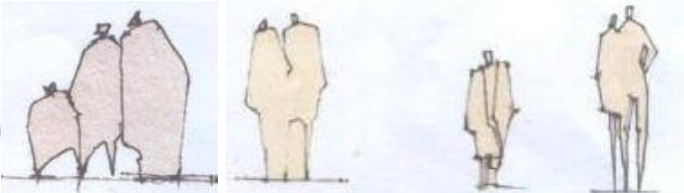


Câu	Ý	Nội dung	Điểm
1		<b>Anh/Chị hãy nêu những điểm cần lưu ý trong phương pháp vẽ nét kết hợp với mảng màu để thể hiện kiến trúc.</b>	<b>2,0</b>
	1	Trong bản vẽ này, nét dùng để thể hiện hình dáng vật thể, mảng màu dùng để thể hiện vật liệu, ánh sáng, hình khối của vật thể.	0,5
	2	Phương pháp này chỉ dùng trong bản vẽ sơ phác để trình bày ý tưởng, không dùng trong bản vẽ kỹ thuật để thi công.	0,5
	3	Giấy vẽ có thể là giấy trắng hoặc giấy can.	0,5
	4	Vẽ nét trước hoặc vẽ mảng màu trước tùy ý. Lưu ý: trong trường hợp thể hiện mảng màu bằng màu sáp, nếu vẽ màu sáp trước, thì bút kim hoặc bút chì sẽ không bám vào giấy được.	0,5
2		<b>Anh/Chị hãy nêu sự cần thiết và yêu cầu của phương pháp vẽ hỗ trợ cho công trình kiến trúc.</b> <b>Vẽ hình minh họa bằng bút kim:</b> - 4 mẫu cây diễn họa kiến trúc trên mặt bằng (1 loại cây đường viền, 1 loại cây có cành và lá, 2 loại cây xương). - 4 mẫu cây diễn họa kiến trúc trên mặt đứng (1 loại cây đường viền, 1 loại cây có cành và lá, 2 loại cây xương). - 2 mẫu người diễn họa kiến trúc trên mặt bằng. - 2 mẫu người diễn họa kiến trúc trên mặt đứng.	<b>2,0</b>
	1	Sự cần thiết của phương pháp vẽ hỗ trợ cho công trình kiến trúc: Vẽ hỗ trợ giúp cho công trình kiến trúc sống động, gần gũi, chân thật, làm rõ thêm tương quan tỷ lệ của công trình kiến trúc. Đồng thời làm đẹp và tôn giá trị thẩm mỹ của công trình kiến trúc nhằm tăng sức thuyết phục cho đồ án thiết kế.	0,5
	2	Yêu cầu của phương pháp vẽ hỗ trợ cho công trình kiến trúc: - Phải vẽ đúng tương quan tỷ lệ. - Chỉ được vẽ làm đẹp và tăng tính thuyết phục cho đồ án. - Không được vẽ che khuất công trình.	0,5
	3	Vẽ hình minh họa - 4 mẫu cây diễn họa kiến trúc trên mặt bằng Mẫu cây đường viền trên mặt bằng minh họa (yêu cầu vẽ 1 loại)	0,5



Câu	Ý	Nội dung	Điểm
		<p>Mẫu cây có cành và lá trên mặt bằng minh hoạ (yêu cầu vẽ 1 loại)</p>  <p>Mẫu cây xương trên mặt bằng minh hoạ (yêu cầu vẽ 2 loại)</p> 	
4		<p>- 4 mẫu cây diễn hoạ kiến trúc trên mặt đứng</p> <p>Mẫu cây đường viền trên mặt đứng minh hoạ (yêu cầu vẽ 1 loại)</p>  <p>Mẫu cây có cành và lá trên mặt đứng minh hoạ (yêu cầu vẽ 1 loại)</p>  <p>Mẫu cây xương trên mặt đứng minh hoạ (yêu cầu vẽ 2 loại)</p> 	0,5
5		<p>- 2 mẫu người diễn hoạ kiến trúc trên mặt bằng minh hoạ</p> 	0,5
6		<p>- 2 mẫu người diễn hoạ kiến trúc trên mặt đứng minh hoạ</p> 	0,5

Câu	Ý	Nội dung	Điểm
3		<b>Anh/Chị hãy hoàn thiện mặt bằng diễn họa một góc sân vườn với đầy đủ cây bóng mát, cây bụi, cỏ, người và vật liệu theo vị trí cho trước bằng bút sáp màu với tỷ lệ bản vẽ 1/100. Các loại cây có bán kính khác nhau phải được diễn họa khác nhau. Không ghi kích thước và ghi chú thành phần sân vườn vào bài làm.</b>	<b>5,0</b>
	1	Vẽ đầy đủ nét các thành phần.	2,0
	2	Diễn họa được khối, ánh sáng.	1,0
	3	Diễn họa rõ ràng vật liệu, các thành phần phụ trợ đúng theo yêu cầu của đề.	1,0
	4	Nét diễn họa và màu sắc đẹp, hài hoà.	1,0